

ワイヤレスジャパン2021

非接触型情報受け渡しツール『AiMeet』の利用について

2021年4月22日 Ver1.1.2

AiMeet ってなに？

「AiBox」



に

出展者様が登録したデジタルデータ



を

来場者が「AiTag」



を使って取得する代わりに

来場者の名刺情報



を取得します

AiMeet で出来ること・導入メリット

イベント出展時の **接触回避**・**来場者情報の簡易入手**が可能に！



❗ **名刺の取得不要**

非接触による
来場者情報の取得



❗ **製品引合い分析可**

専用WEBサイトにて
ランキングを確認



❗ **接客できずとも**

AiBoxにタッチされて
いれば来場者情報Get




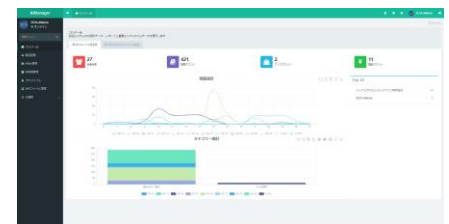


❗ **印刷費・輸送費削減**

紙媒体の準備なし
ペーパーレスでECO

AiMeet で 使うもの — それぞれの名称・役割 —

出展者様にて利用するツールは「AiBox」と「AiManager」の2つのみ

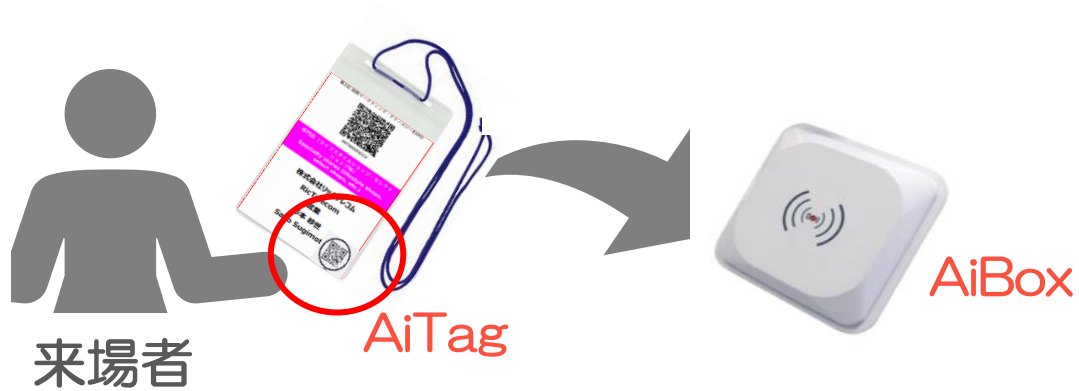
名称	AiTag	AiBox	AiVisitor	AiManager
利用者	来場者	出展者・来場者	来場者	出展者
概要	QRコード+NFCタグ	5G NB-IoT/NFC受信機 電池駆動 (充電後1週間利用可)	ユーザー用 WEBサイト	クラウド管理 プラットフォーム
運用	「AiBox」に登録された 資料の入手に使用	資料(PDFデータ)を登録し 展示台に配置 「AiTag」を「AiBox」に タッチして使用	「AiTag」でタッチした 「AiBox」に紐づく資料の DL・メール送信	展示製品の資料登録 来場者の管理 データ解析 etc
参考写真	 <p>※運用時はストラップに貼付されています。</p>	 <p>サイズ： 82mmx82mmx14mm 重量： 70g</p>		

利用方法 来場者編

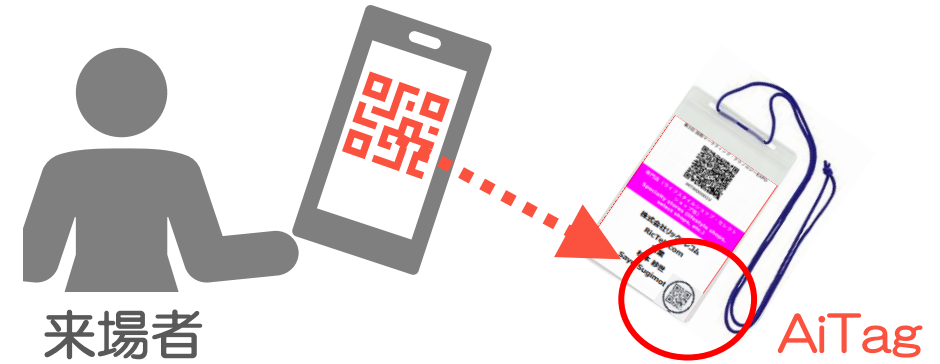


3ステップで簡単に資料ダウンロード

① **タッチ** 「AiTag」のQRコード部分を「AiBox」にタッチ



② **スキャン** スマートフォン等から「AiTag」のQRコード部分をスキャン



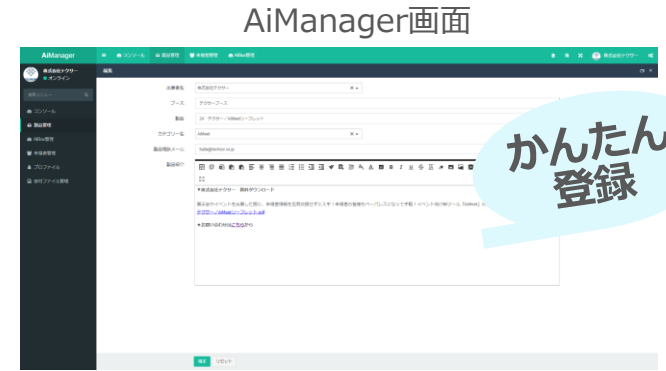
③ **ダウンロード** 「Aivisitor」（ユーザー用WEBサイト）にアクセス！
スマートフォン等にて資料をダウンロード・メール送信



利用方法 出展者編

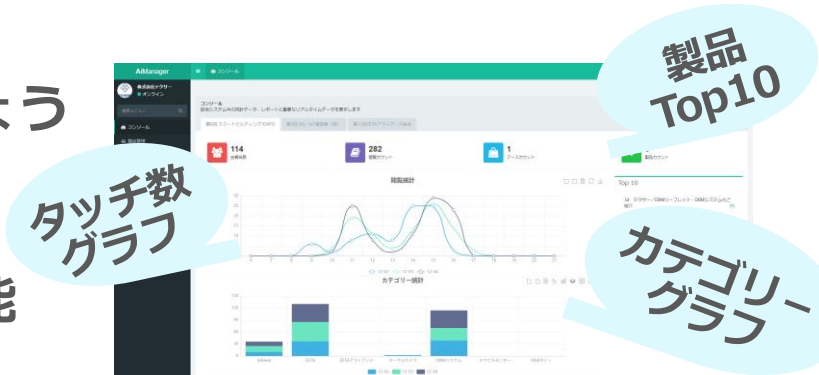
会期前

- 「AiMeet」をお申込み下さい ※注1
- PCやタブレットから「AiManager」へログインし、「AiBox」に設定する資料（PDFデータ）を登録
1つの「AiBox」に2つのデータ登録が可能



会期中

- ブースに「AiBox」を配置し来場者へタッチを勧めましょう
- PCやタブレットから「AiManager」へログインすると
リアルタイムでタッチ数の多いAiBox = 製品の確認が可能
グラフ・ランキングも自動集計



会期後

- 「AiBox」へタッチした来場者の
名刺情報を展示会主催者より取得
来場者の興味に合わせた連絡が可能に！



※注1：出展者がAiManagerへログインをする為に必要なIDは有償で販売しております。

ログインアカウント発行 + AiBox 1台 : ¥55,000 (税込)

* AiBox2台目以降の追加費用は1台につき ¥44,000 (税込)

お申込みは、ご希望プランを明記の上、
「AiMeet申込み」の件名で
jimukyoku2021@ejk-japan.co.jp 宛に
5/14 (金) までメールでお申込みください

詳しいご利用方法や操作方法は
下記へご連絡下さい

E-mail : aimeet@techsor.co.jp

TEL : 03-6803-4317

9:00~18:00 (土日祝除く)